
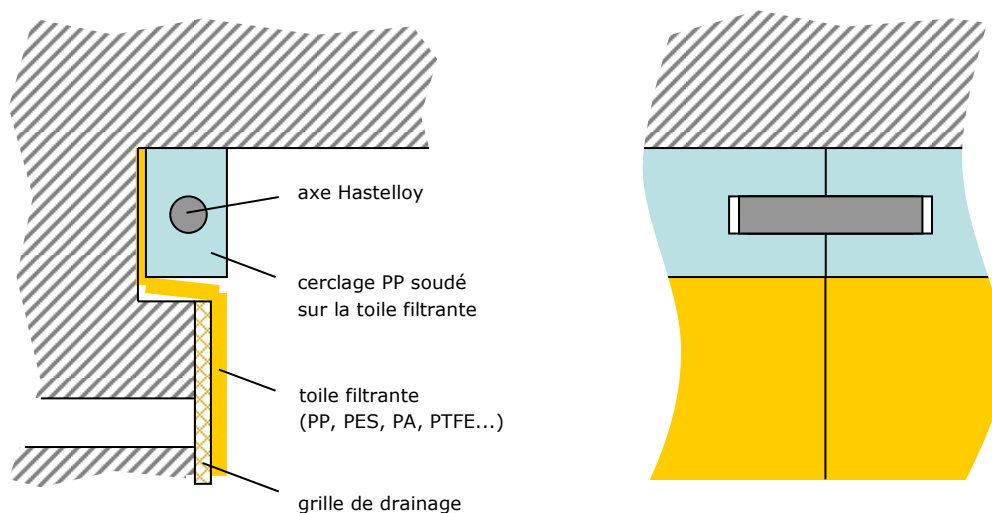


TOILES D'ESSOREUSES "OPLAPHARMA"

PRESENTATION DU DISPOSITIF

Deux cerclages plats en polypropylène sont "soudés" sur la toile filtrante. Pour le montage, la souplesse des cerclages Polypropylène est utilisée pour la mise en place.



mise en place d'une tige



mise en place du cerclage avant



jointure d'un cerclage



mise en place du cerclage arrière

TOILES D'ESSOREUSES "OPLAPARMA"

PRINCIPE DE MONTAGE

- La toile est généralement livrée sous forme d'une galette plate de 80 cm de diamètre environ
- La toile est déroulée et plaquée dans le panier contre les parois.
- Les deux extrémités de chaque cerclage sont reliées par une tige en Hastelloy.
- Le 1^{er} cerclage est poussé au fond de la 1^{ère} gorge, en lui faisant faire une bosse.
- Le 2nd cerclage est mis en place de la même façon.

OPLA, c'est terminé !

Les cerclages ayant un diamètre supérieur à celui de la paroi perforée, les cerclages ne peuvent pas sortir des gorges. La toile étant soudée sur les cerclages, la toile ne peut pas glisser sous les cerclages et ne peut donc pas sortir des gorges !

AVANTAGES


- Installation facile et rapide (moins de 2 minutes)
- Aucun outil nécessaire pour le montage
- Cerclage rendu continu, donc aucune rétention, aucun filetage, donc aucun risque de contamination croisée liée aux cerclages
- Aucun risque de rayer le panier
- Pas de toile à recouper, ni de tresses, donc pas de fils susceptibles de partir dans le produit
- Ensemble réutilisable
- Utilisable avec n'importe quelle toile Polypropylène ou Polyester, voire autres matériaux synthétiques ou coton, à condition d'utiliser de fines bandes Polypropylène sur les bords.
- Cerclages non déformables (contrairement aux cerclages métalliques)
- Aucun glissement possible du tissu par rapport aux cerclages (particulièrement intéressant pour les soufflages de couche résiduelle par l'extérieur)
- Fixation particulièrement recommandée pour les paniers revêtus, par exemple Halar

TOILES D'ESSOREUSES "OPLA" OU "OPLAPHARMA"

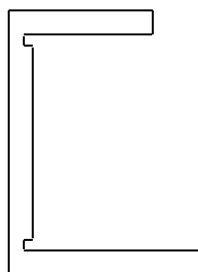
RENSEIGNEMENTS A FOURNIR

pour pouvoir établir une offre

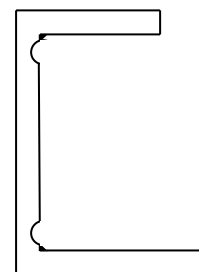
- Site concerné :
- Marque et type de l'essoreuse :
- Diamètre du panier :
- Hauteur du panier :
- Toile actuellement utilisée :
- Type de panier (barrer les 5 paniers non concernés) :



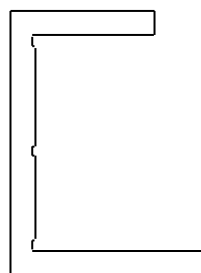
A / gorges carrées
dans le prolongement
de la paroi perforée



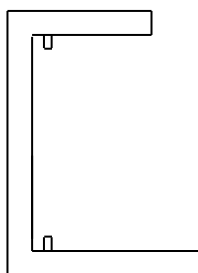
B / gorges carrées
en rupture de la
paroi perforée




C / gorges arrondies
(pour cerclages ronds)



D / gorges rectangulaires
peu profondes
(pour cerclages plats)



E / gorges soudées



F / aucunes gorges